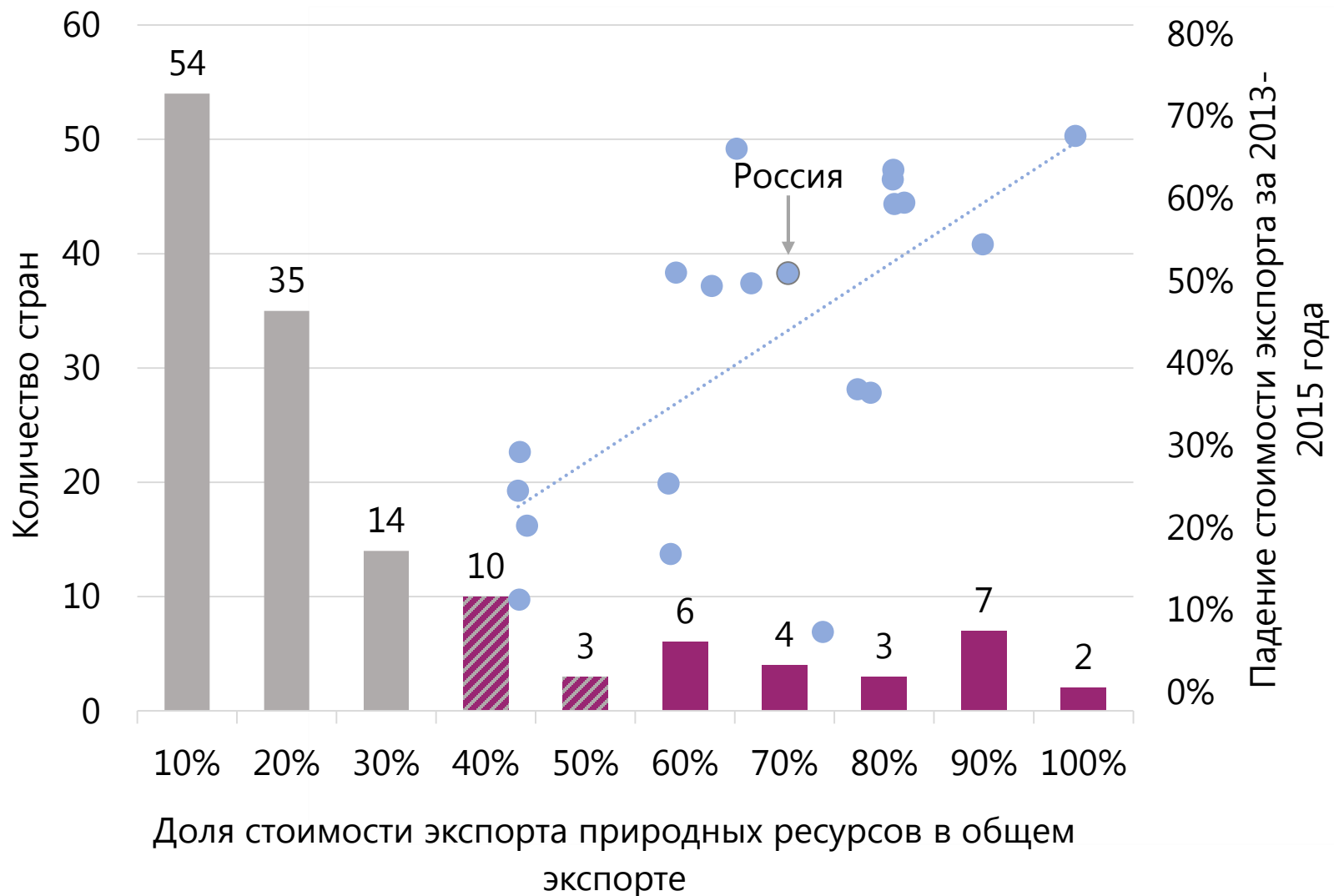


Экспорт и экономический рост в России: структура, география и конкурентоспособность

Аналитическое Кредитное Рейтинговое Агентство (АКРА)

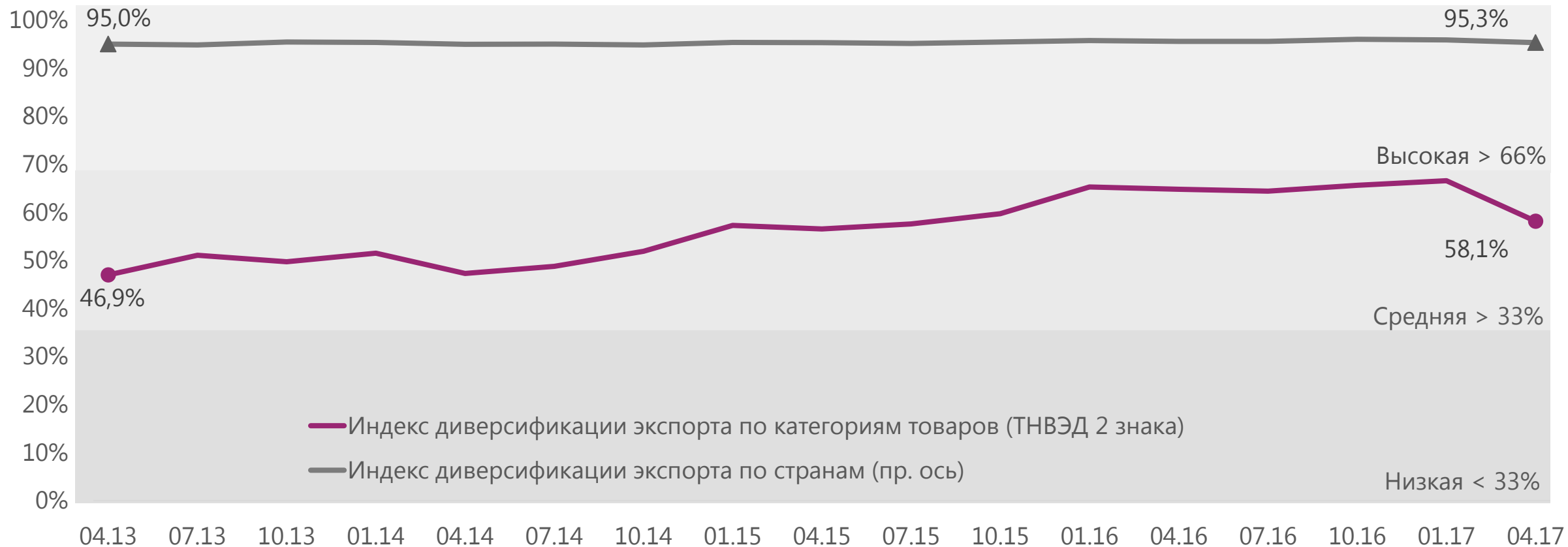
Наталья Порохова
Руководитель группы
исследований и прогнозирования, к. г. н.

Зависимость от нефтегазового экспорта определяла последующий шок платежного баланса в 2014-2015 году



- ✓ 15% стран в мире сильно зависят от экспорта нефти, газа, угля и металлов;
- ✓ У 8 сырьевых стран доля сырьевого экспорта больше, чем у России;
- ✓ Треть «сырьевых» стран (7 из 19) оказались в рецессии после падения нефтяных цен.

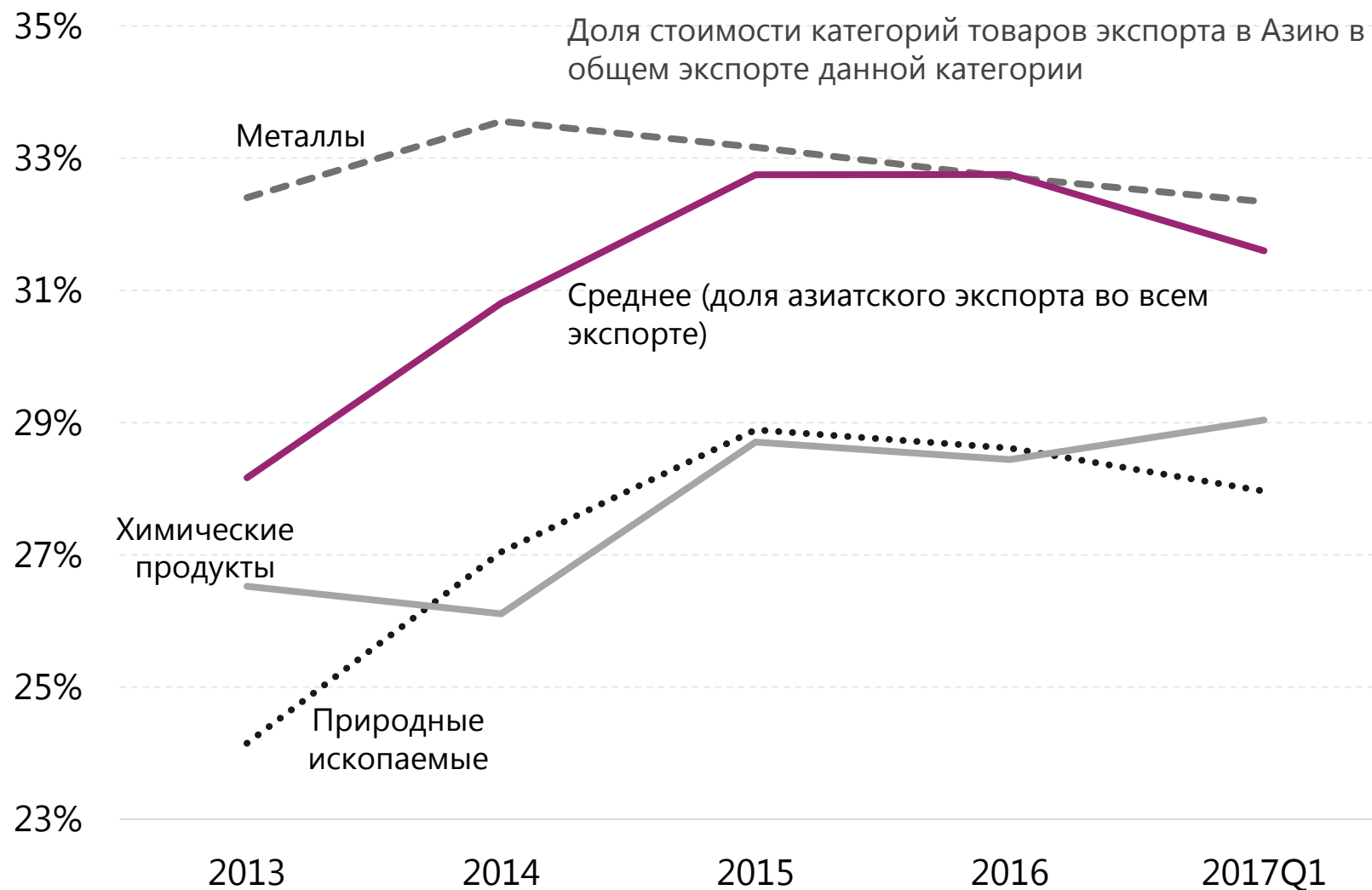
Структура и география российского экспорта стали более диверсифицированными



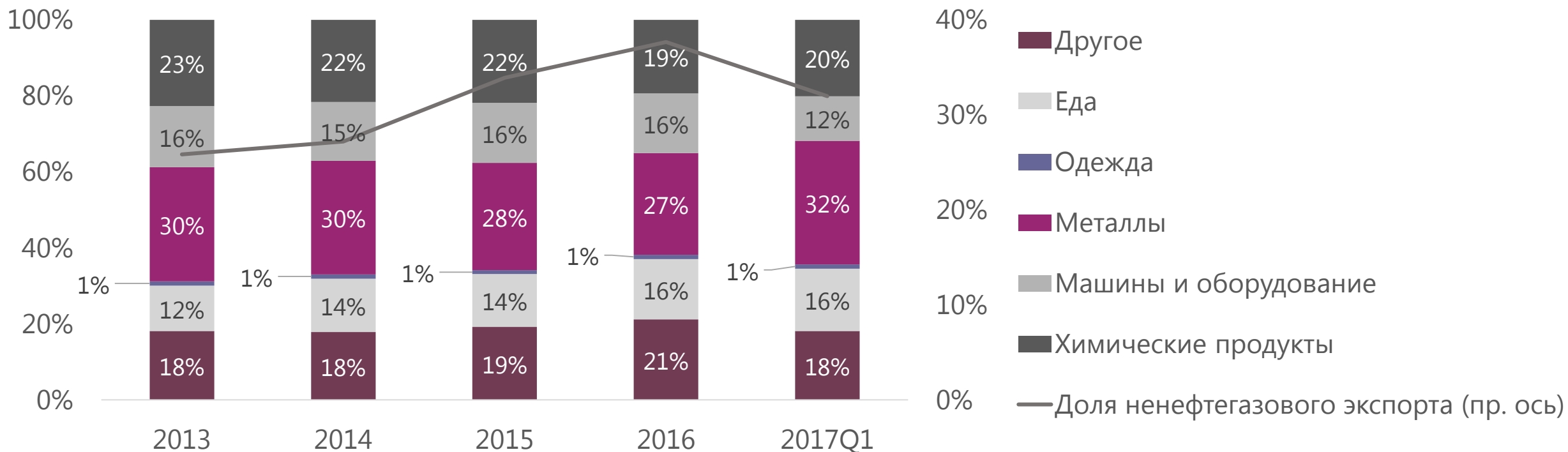
- ✓ Доля стоимости нефтегазового экспорта во всем экспорте снизилась с 75% до 68%, а доля металлов выросла с 7% до 10% за период с 2013Q1 до 2017Q1;
- ✓ Больше всего Россия экспортирует в Нидерланды (12%), Китай (11%), Германию (8%) и Беларусь (5%).

Рост доли экспорта в азиатские страны происходит из-за природных ресурсов

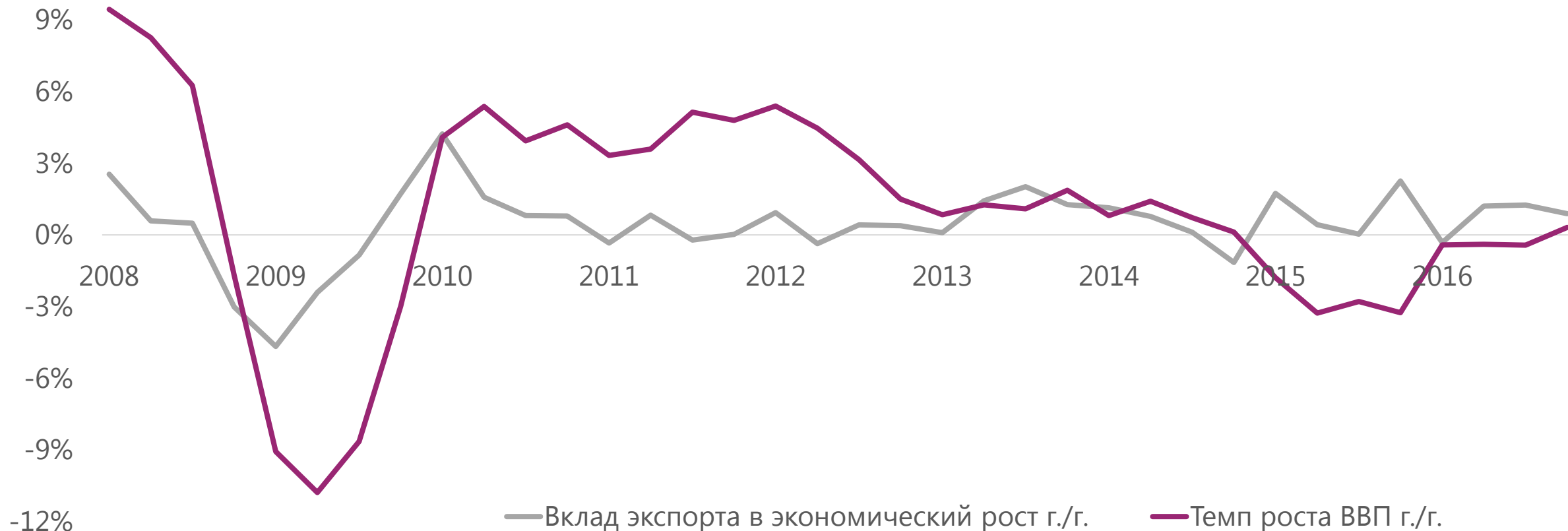
- ✓ За период с 2013 г. до 2017Q1 доля экспорта в азиатские страны выросла;
- ✓ Основной вклад в этот рост внесла горнодобывающая промышленность и металлургия;
- ✓ Снижение диверсификации экспорта в 1 квартале 2017 года сопровождалось уменьшением доли экспорта в азиатские страны.



Структура ненефтегазового экспорта



- ✓ Доля ненефтегазового экспорта выросла с 26% до 32%;
- ✓ Доля еды в ненефтегазовом экспорте выросла с 12 до 16% (с 16 до 17 млрд \$), около трети товаров этой категории состоит из зерна (32%), вторая самая крупная группа – рыба – сильно выросла с 15 до 18%;
- ✓ Доля машин и оборудования в ненефтегазовом экспорте стабильна (около 17 млрд \$ в 2016 году). В основном, экспорт этой категории состоит из энергомашиностроения (40%);
- ✓ Экспорт металлов в основном состоит из черных металлов (49% или 14 млрд \$), за последние три года сильно выросла доля алюминия – с 17% до 20%.



- ✓ Кризис 2008-09 года сопровождался снижением и объемов, и стоимости экспорта, а кризис 2014-15 – только снижением стоимости экспорта;
- ✓ Последние два года вклад экспорта в экономический рост положительный.

Слабый экономический рост способствует повышению достаточности капитала российских банков

[Анализ достаточности капитала российских банков](#)

[Банки](#)

[Исследование](#)

22.06.2017

Усиление конкуренции на рынке ипотеки обернется снижением маржи банков

[Рынок ипотечного кредитования: прогноз до 2020 года](#)

[Банки, Строительство и недвижимость](#)

[Прогноз](#)

07.06.2017

Новое правило снизит нефтегазовую зависимость российского бюджета

[Исследование сбалансированности и устойчивости федерального бюджета](#)

[Суверенные и субсуверенные, Нефтегазовая отрасль](#)

[Исследование](#)

06.06.2017

Участники финансового рынка хотят больше кредитных рейтингов

[Ежегодный опрос о рейтинговой отрасли России](#)

[Другие небанковские финансовые компании](#)

[Исследование](#)

29.05.2017

В 2016 году частные пенсионные фонды обогнали госфонд по активам, к 2020-му обойдут и по числу застрахованных лиц

[Российская пенсионная система: прогноз до 2020 года](#)

[Другие небанковские финансовые компании](#)

[Прогноз](#)

23.05.2017

Новые рекорды российской нефтяной отрасли будут достигнуты вне зависимости от итогов переговоров о заморозке

[Российская нефтяная отрасль: прогноз до 2021 года](#)

[Нефтегазовая отрасль](#)

[Прогноз](#)

17.05.2017

Внешняя торговля России разворачивается на восток

[Внешняя торговля России с азиатскими странами](#)

[Страны](#)

[Аналитический комментарий](#)

10.05.2017

Основы анализа сделок структурированного финансирования

19–20 сентября 2017 года

Основы корпоративного кредитного анализа

21–22 сентября 2017 года

Основы анализа надежности управляющих компаний и кредитного анализа негосударственных пенсионных фондов

26–27 сентября 2017 года

Основы кредитного анализа региональных и муниципальных органов власти

12–13 октября 2017 года

Основы кредитного анализа суверенного риска

17–18 октября 2017 года

Основы кредитного анализа банков и небанковских финансовых организаций

19–20 октября 2017 года

Основы кредитного анализа страховых компаний

16–17 ноября 2017 года

Вся информация по тренингам АКРА:

Ольга Кузнецова +7 495 139 04 80, доб. 147,

olga.kuznetsova@acra-ratings.ru или

по адресу <https://www.acra-ratings.ru/trainings>

Спасибо за внимание

Веб-сайт АКРА на русском языке: www.acra-ratings.ru

Веб-сайт АКРА на английском языке: www.acra-ratings.com



АКРА Рейтинговое агентство

По общим вопросам:

Россия, Москва, 115035

Садовническая набережная, 75

+7 495 139 04 80

info@acra-ratings.ru

По вопросам относительно данной презентации:

Наталья Порохова

Директор группы исследований и прогнозирования

+7 495 139 04 90

natalia.porokhova@acra-ratings.ru